

Comparison | comparaison

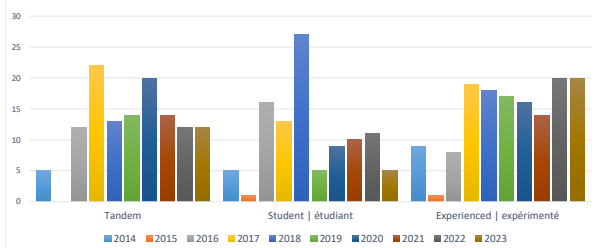
The data and information used in the Safety Management System ("SMS") of CSPA is privileged and to be kept confidential. Any publication of any data or information from the CSPA's SMS by CSPA is for safety information purposes only and to enhance the safety awareness of parachutists.

Les données et informations utilisées dans le système de gestion de la sécurité de l'ACPS sont privilégiées et demeurent confidentielles. Toute publication par l'ACPS de données ou d'informations provenant du système de gestion de la sécurité de l'ACPS sera diffusée uniquement à titre d'information de sécurité ou afin de favoriser la sensibilisation des parachutistes à la sécurité.

Accident

Type	2014	2015	2016	2017	2018	2019	2020	2021	2022	2023
Tandem	5	0	12	22	13	14	20	14	12	12
Student   étudiant	5	1	16	13	27	5	9	10	11	5
Experienced   expérimenté	9	1	8	19	18	17	16	14	20	20

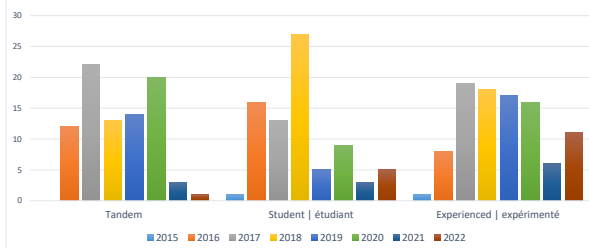
ACCIDENT



Incident

Type	2014	2015	2016	2017	2018	2019	2020	2021	2022	2023
Tandem	1	0	12	22	13	14	20	3	1	3
Student   étudiant	1	1	16	13	27	5	9	3	5	8
Experienced   expérimenté	8	1	8	19	18	17	16	6	11	11

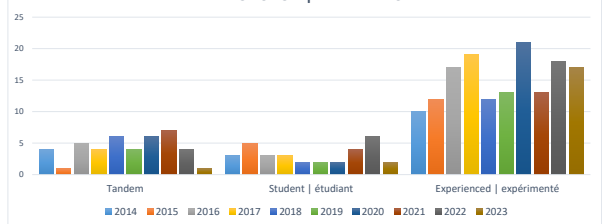
INCIDENT



Malfuction | défaillance

Type	2014	2015	2016	2017	2018	2019	2020	2021	2022	2023
Tandem	4	1	5	4	6	4	6	7	4	1
Student   étudiant	3	5	3	3	2	2	2	4	6	2
Experienced   expérimenté	10	12	17	19	12	13	21	13	18	17

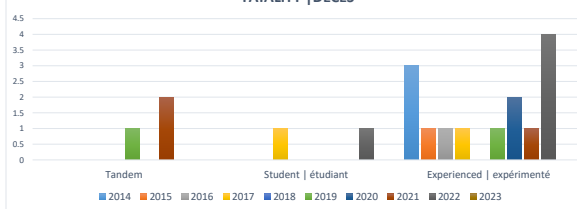
MALFUNCTION | DÉFAILLANCE



Fatality | décès

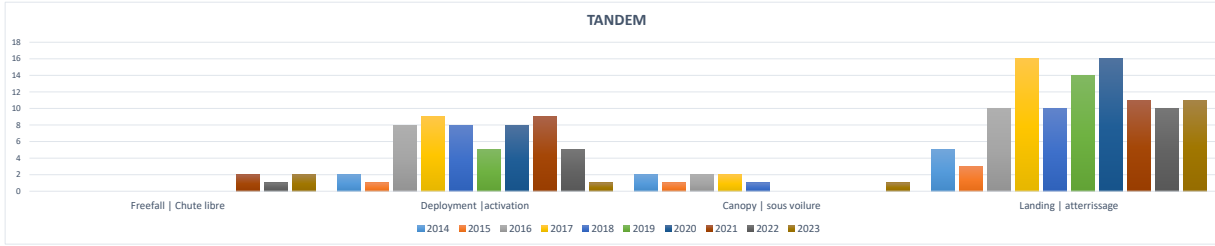
Type	2014	2015	2016	2017	2018	2019	2020	2021	2022	2023
Tandem	0	0	0	0	0	1	0	2	0	0
Student   étudiant	0	0	0	1	0	0	0	0	1	0
Experienced   expérimenté	3	1	1	1	0	1	2	1	4	0

FATALITY | DÉCÈS



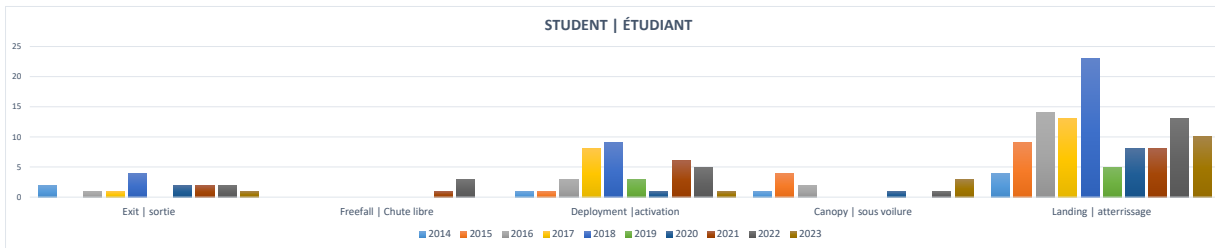
## Tandem

Trend	2014	2015	2016	2017	2018	2019	2020	2021	2022	2023
Exit   sortie	0	0	1	1	1	2	2	2	1	0
Freefall   Chute libre								2	1	2
Deployment   activation	2	1	8	9	8	5	8	9	5	1
Canopy   sous voileure	2	1	2	2	1	0	0	0	0	1
Landing   atterrissage	5	3	10	16	10	14	16	11	10	11



## Student | Étudiant

Trend	2014	2015	2016	2017	2018	2019	2020	2021	2022	2023
Exit   sortie	2	0	1	1	4	0	2	2	2	1
Freefall   Chute libre								1	3	0
Deployment   activation	1	1	3	8	9	3	1	6	5	1
Canopy   sous voileure	1	4	2	0	0	0	1	0	1	3
Landing   atterrissage	4	9	14	13	23	5	8	8	13	10



## Experienced | expérimenté

Trend	2014	2015	2016	2017	2018	2019	2020	2021	2022	2023
Exit   sortie	0	0	2	2	0	0	1	0	1	3
Freefall   Chute libre								2	5	
Deployment   activation	10	5	20	26	16	14	24	18	19	19
Canopy   sous voileure	6	9	5	0	0	0	1	0	1	1
Landing   atterrissage	13	6	9	18	21	17	15	16	29	17

